




TANDHÄLSORAPPORT

Uppföljning av tandhälsan hos barn och ungdomar i Östergötland år 1994 – 2006



LINKÖPING JUNI 2007

KERSTIN ARONSSON
ELIN ERIKSSON



Uppföljning av tandhälsan
hos barn och ungdomar i Östergötland
1994 – 2006

FOLKHÄLSOVETENSKAPLIGT CENTRUM
LINKÖPING

Kerstin Aronsson

Elin Eriksson

Uppföljning av tandhälsan hos barn och ungdomar i Östergötland 1994 – 2006

Inledning

I uppföljningen av tandhälsoutvecklingen hos barn och ungdomar i Östergötland ingår att studera utvecklingen över tid, i ett länsperspektiv. Barn- och ungdomstandvård utförs såväl inom folktandvården, som inom privattandvården. Uppföljning av tandhälsan görs därför, dels uppdelat på folktandvården (FTV), respektive privattandvården (PT), dels sammantaget för alla vårdgivare i länet. Uppföljningen görs fortlöpande sedan 1994 och sammanställs för **åldersgrupperna 3, 6, 12, 16 och 19 år.**

Uppföljningen beskriver dels hur stor andel barn och ungdomar som har friska tänder och dels hur stor andel som har omfattande kariesskador i sina tänder.

De mått som används i sammanställningen för att mäta tandhälsa är:

deft (decayed extracted filled teeth) hos 3 respektive 6-åringar, vilket innebär antal mjölkttänder per individ som skadats på grund av karies.

Som hälsomått används andelen individer med helt friska mjölkttänder, **deft = 0.**

Som sjukdomsmått används andelen individer med fler än fem kariesskadade mjölkttänder, **deft >5.**

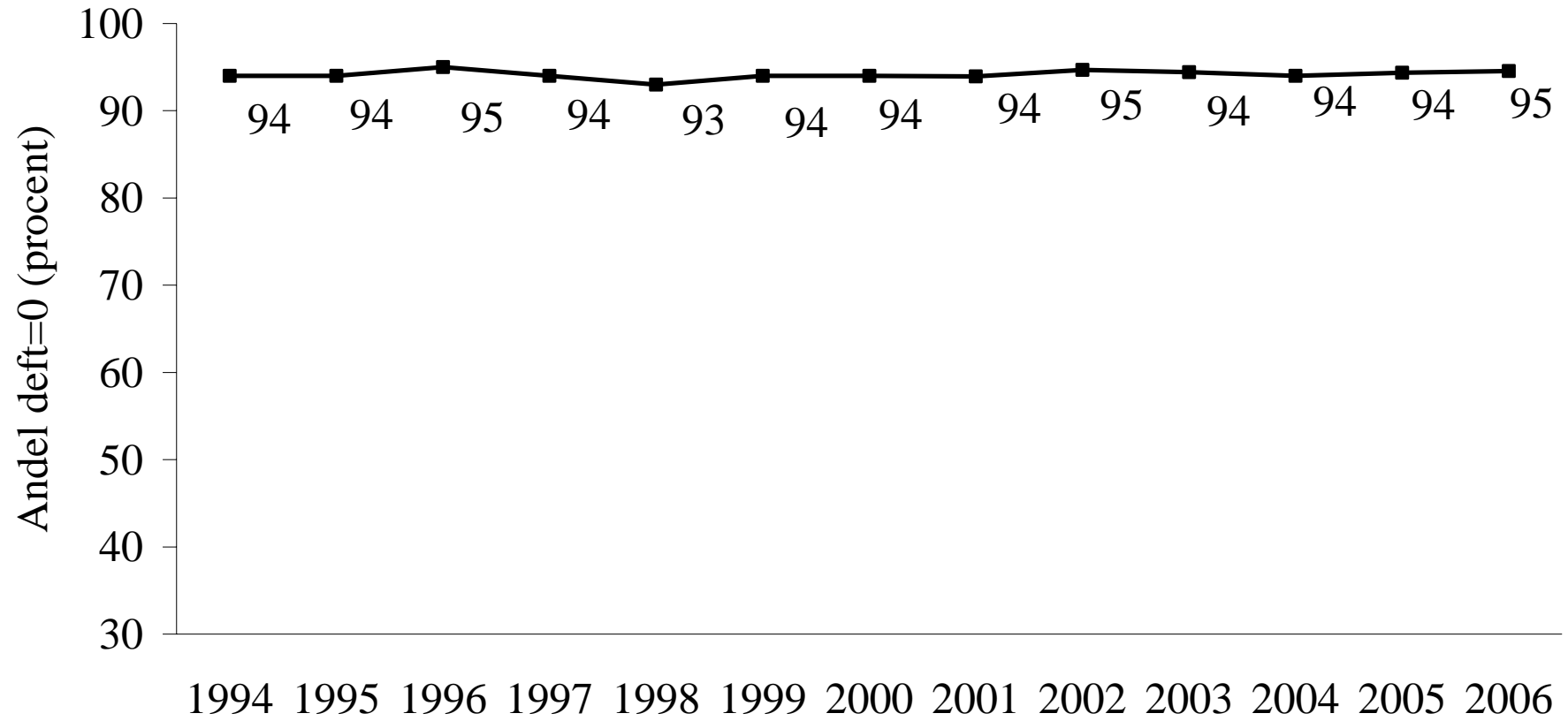
DFSa (decayed filled approximal surfaces) hos 12, 16 och 19-åringar, vilket innebär antal permanenta tänder med kariesskador i de tandytor som gränsar till intilliggande tand (sidoytor).

Som **hälsomått** används andelen individer med friska sidoytor, **DFSa = 0** i de permanenta tänderna.

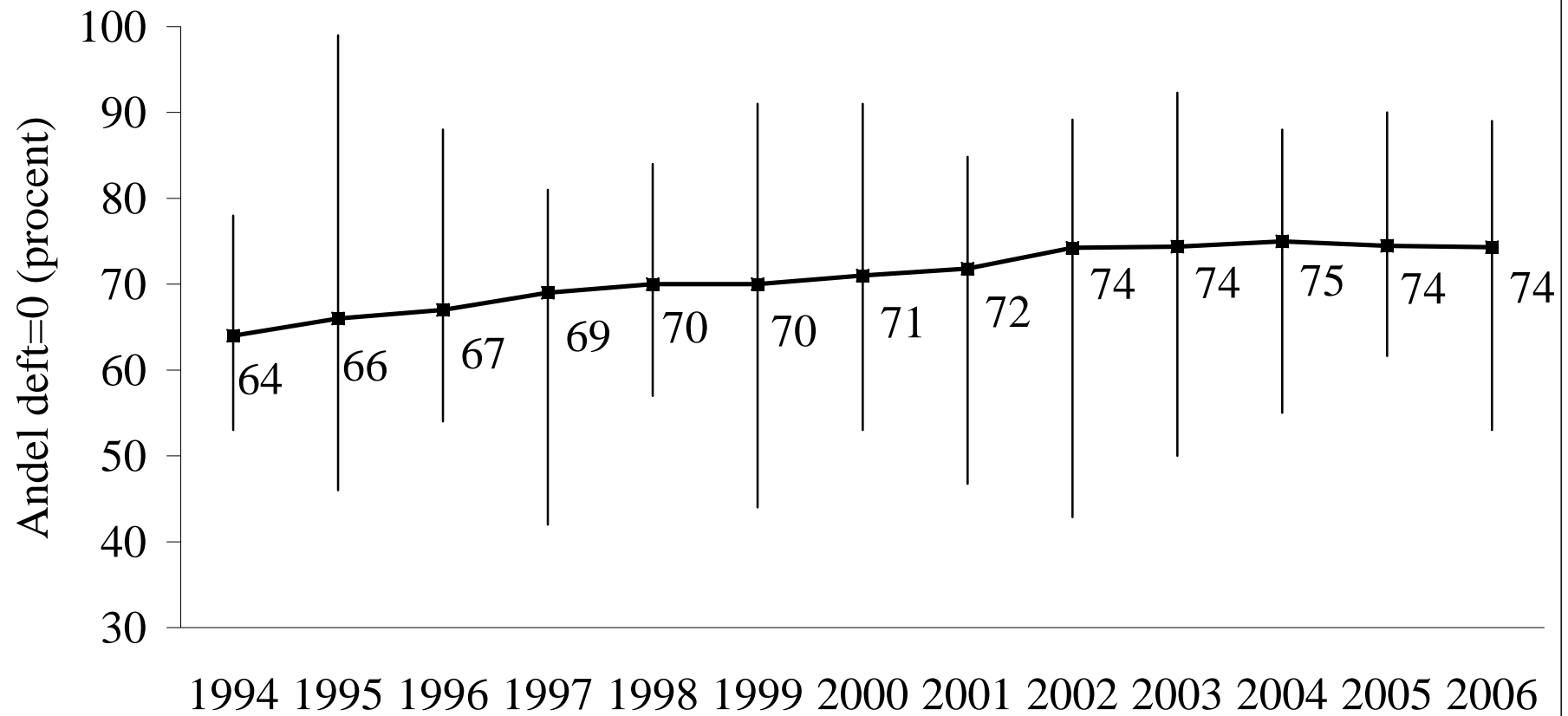
Som sjukdomsmått används andelen individer med fler än fem kariesskadade sidoytor i de permanenta tänderna, **DFSa >5.**

”Range”, i diagrammen som beskriver kariesfria 6-åringar respektive 19-åringar, illustrerar spännvidden mellan de folktandvårdskliniker som rapporterat högst respektive lägst värde för tandhälsan i den aktuella åldersgruppen.

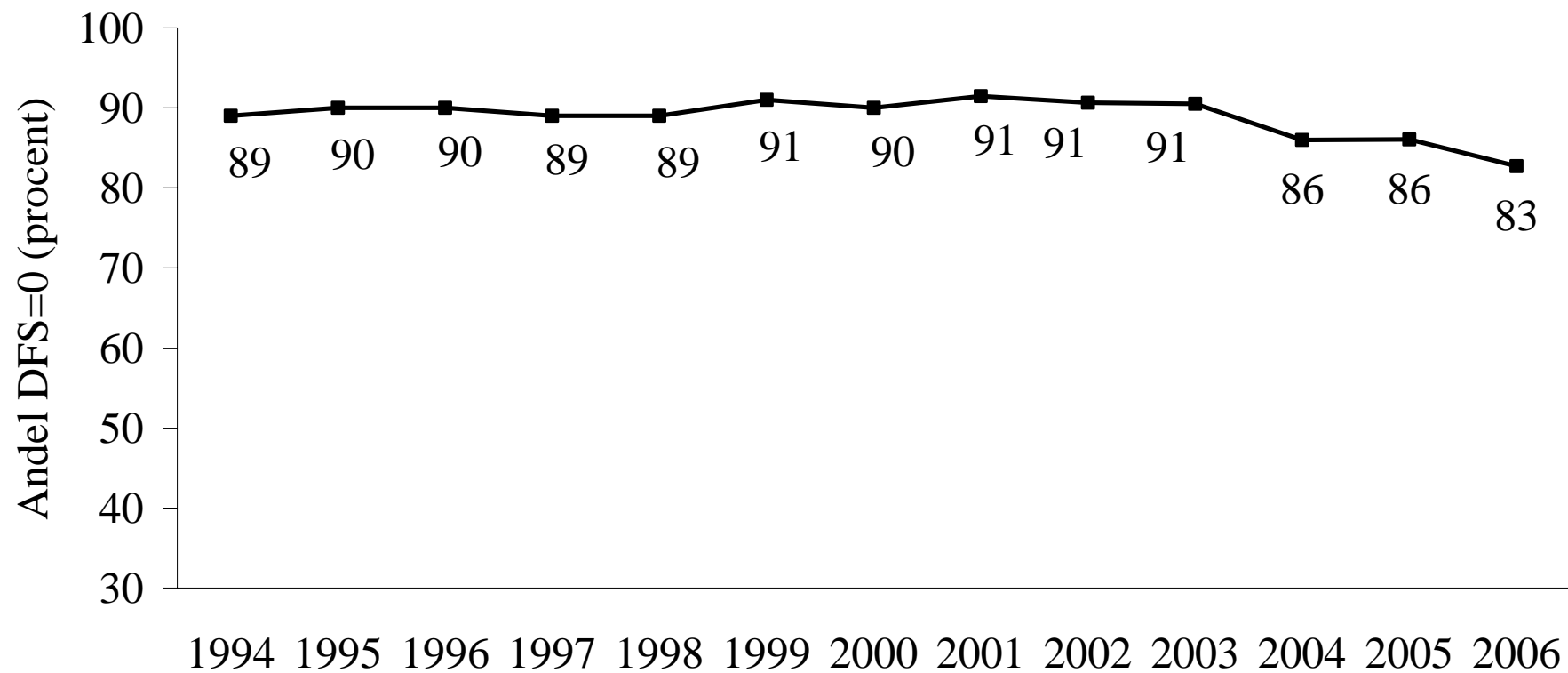
Andel kariesfria 3-åringar, deft=0 1994-2006



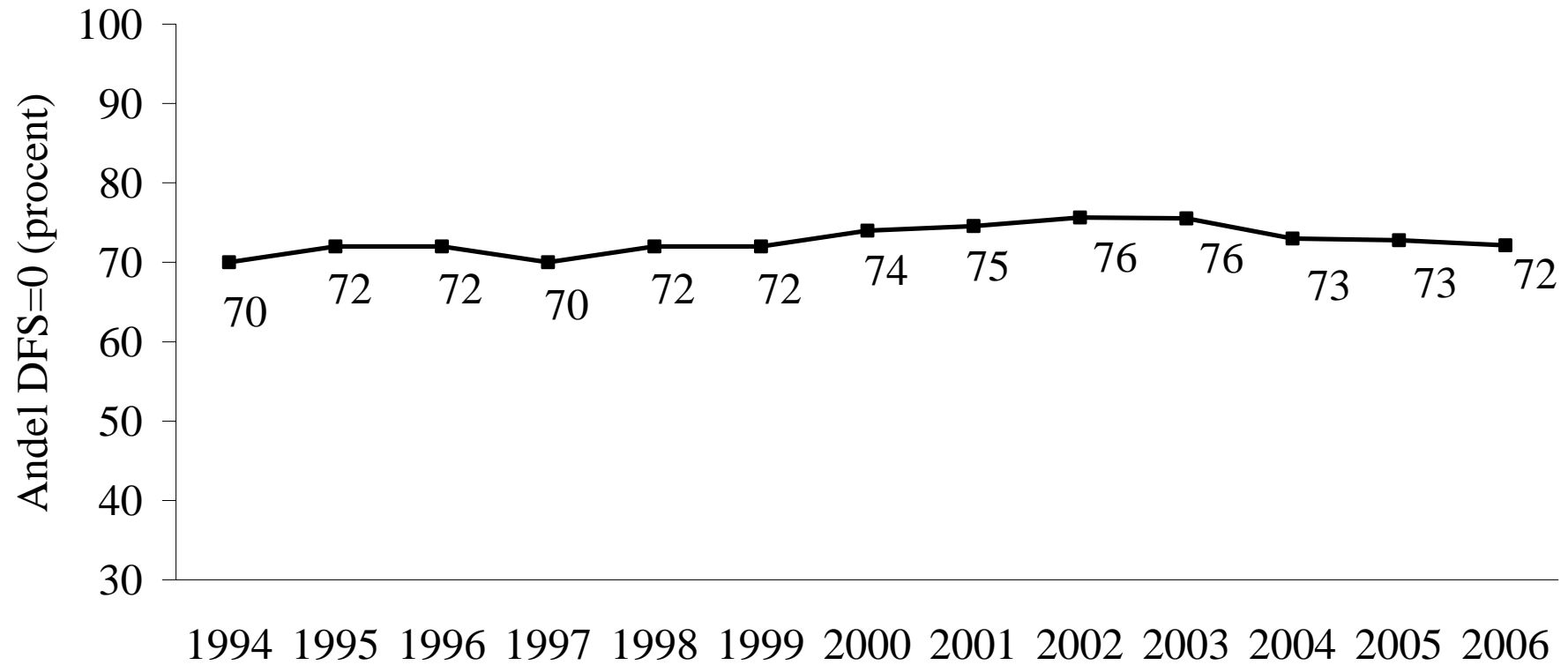
Andel kariesfria 6-åringar, deft=0 1994-2006
Range=vertikala linjer



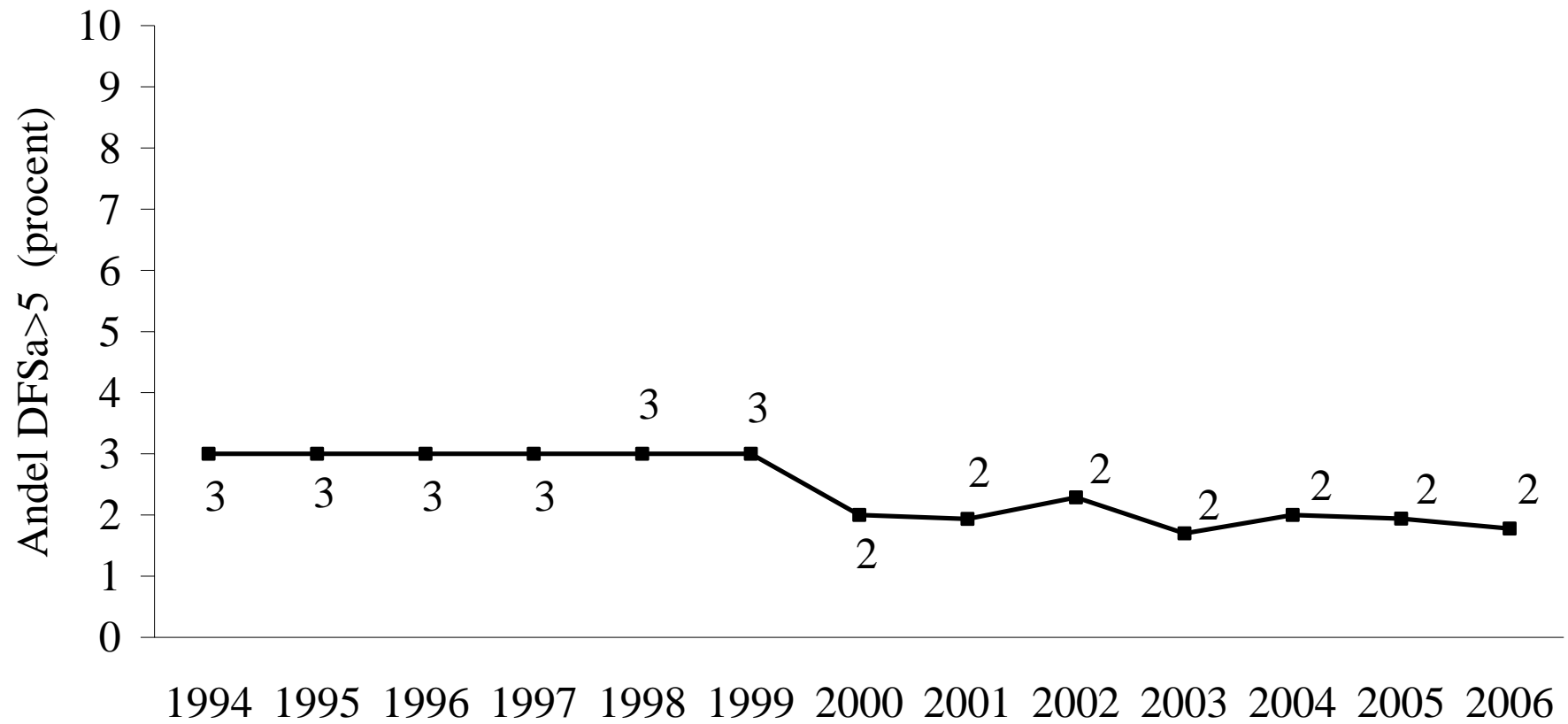
**Andel kariesfria 12-åringar med kariesfria sidytor, DFSa=0,
1994-2006**



**Andel kariesfria 16-åringar med kariesfria sidytor, DFSa=0,
1994-2006**

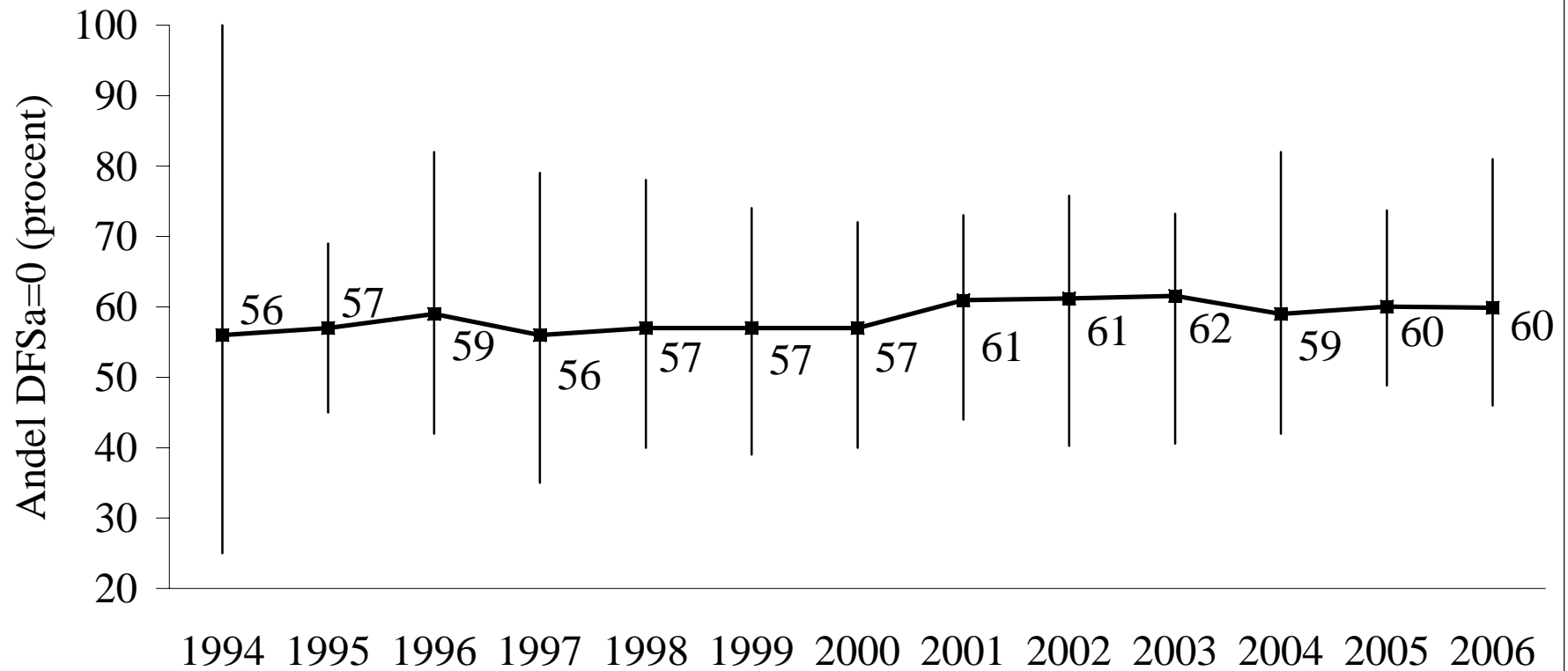


Andel kariesaktiva 16-åringar, DFSa>5, 1994-2006



Andel 19-åringar med kariesfria sidytor, DFSA=0 1994-2006

Range=vertikala linjer



Andel kariesaktiva 19-åringar, DFSa>5, 1994-2006

